

RAPPORT DE FRÉQUENTATION MEUSE

DÉCEMBRE 2025

JUSTE DES CHIFFRES CLÈS

la Meuse!

**Pour
votre
activité**



la Meuse!

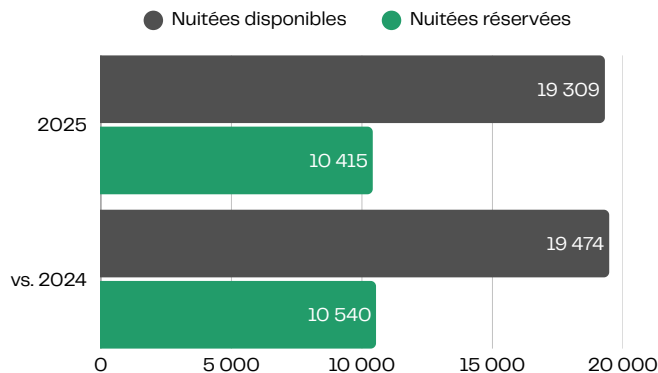


DONNÉES MARCHANDES

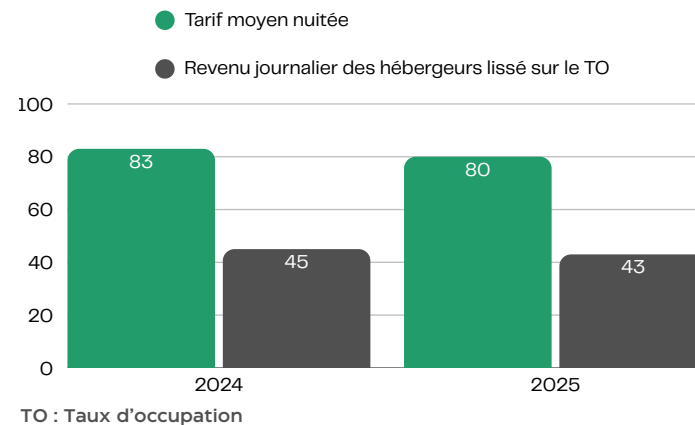
MEUBLÉS DE TOURISME*



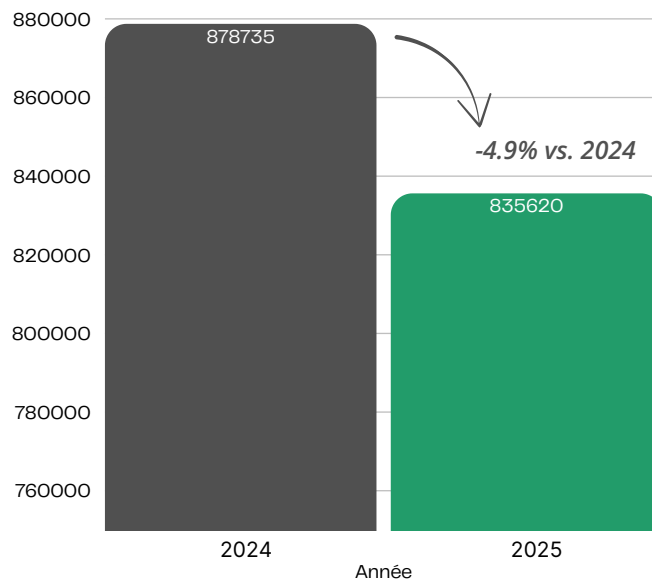
OFFRE ET DEMANDE



TARIF MOYEN À LA NUITÉE (€)



CHIFFRE D'AFFAIRES



TAUX D'OCCUPATION : 54%
DURÉE DES SÉJOURS : 3.6 NUITÉES

STABLE vs. 2024

En décembre, l'offre et la demande sont stables comparativement à 2024. Une légère baisse du prix moyen à la nuitée est observée, ce qui suggère un effet d'augmentation de la concurrence sur le territoire (+2.3% d'ouvertures de meublés vs. 2024).

Le chiffre d'affaires des hébergeurs est en baisse de 4.9%, soit une différence de -43 115€ comparativement à 2024.



ECO-COMPTEURS

802

passages de cyclistes enregistrés le long de
l'itinéraire La Meuse à Vélo (**EuroVélo-19**)
en décembre 2025





PROFIL DES EXCURSIONNISTES

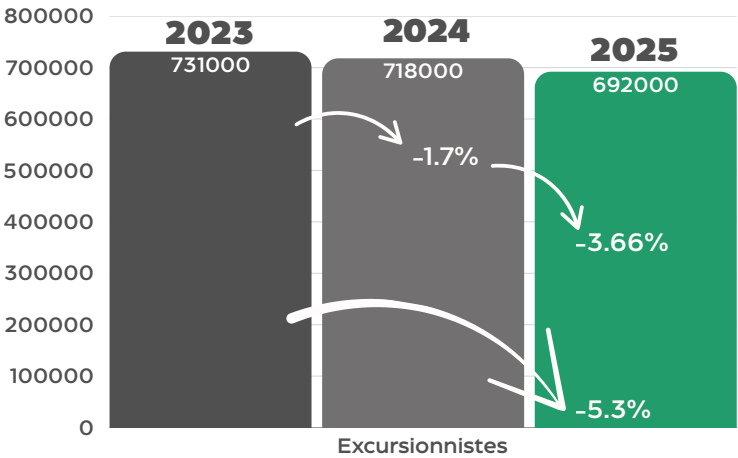
DÉCEMBRE 2025



692 000

excursionnistes sont recensés en Meuse en décembre 2025

Évolution du nombre d'excursionnistes



Entre décembre 2023 et 2025, la fréquentation en excursions en Meuse a diminué de 5.3%.

550 000 EXCURSIONNISTES FRANÇAIS

TOP 3 Provenances françaises



132 000



65 000



58 000

soit 46% des excursionnistes français

142 000 EXCURSIONNISTES ÉTRANGERS

TOP 3 Provenances étrangères



ALLEMAGNE

43 000



BELGIQUE

23 000



PAYS-BAS

10 000

soit 53% des excursionnistes étrangers

2025



79%

21%



EXCURSION : PERSONNE PRÉSENTE AU MOINS 2H SUR LA ZONE ENTRE 06H00 ET 00H00, NE DORMANT NI LA VEILLE, NI LE SOIR SUR LA ZONE.

2024

80%

20%

PROFIL DES TOURISTES

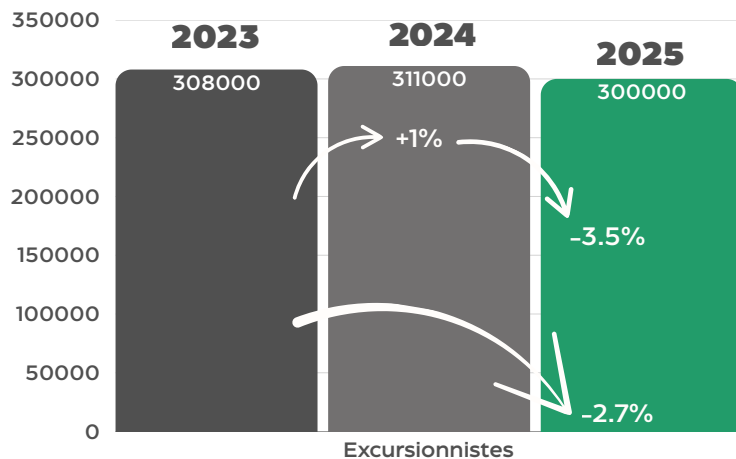
DÉCEMBRE 2025



300 000

nuitées marchandes et non marchandes sont recensées en Meuse en décembre 2025

Évolution du nombre de touristes



Entre décembre 2023 et 2025, la fréquentation en nuitées en Meuse a diminué de 2.7%.

Les **séjours les plus longs** sont recensés dans le **Sammiellois** : en moyenne **5.4 nuitées**

222 000 NUITÉES FRANÇAISES

TOP 3 Provenances françaises



35 000



18 000

soit 28% des touristes français



9 500

78 000 EXCURSIONNISTES ÉTRANGÈRES

TOP 3 Provenances étrangères



BELGIQUE

21 000



PAYS-BAS

13 000



ALLEMAGNE

10 500

soit 57% des touristes étrangers

2025



71%

29%



2024

77%

23%

EXCURSION : PERSONNE PRÉSENTE AU MOINS 2H SUR LA ZONE ENTRE 06H00 ET 00H00, NE DORMANT NI LA VEILLE, NI LE SOIR SUR LA ZONE.



acuation)

est rattaché au 15^e Corps
en prise par la direction
anté de l'armée.
le 24 octobre 1916. Il sera
hospita en novembre 1916.
hôpital dispose de 600 lits
ations.

L'hôpital devait accueillir
des blessés couchés et les blessés
fait d'un nombre élevé de soldats
des blessés assis, mais également
des blessures moins importantes
re de blessés et de malades pesant.

Et varie chaque jour, néanmoins nous
os citer deux périodes emblématiques :

au 30 octobre 1916

le la première semaine de
onnement de l'HOE de Souilly 7115
ats français et 515 blessés allemands
pris en charge.

Décembre 1916

L'hôpital accueille du 15 au 20 décembre
4500 blessés, dont 1500 sont des
empire et 3000 sont des blessés
français. Les blessés sont
soignés par des infirmiers
HOE de Souilly. Une partie des blessés
HOE de Souilly sont des blessés
de l'armée.

L'hôpital est en activité jusqu'au 20 août
1916, date à laquelle l'HOE de Souilly
est transféré à l'armée allemande.
Son personnel quitte Souilly le 27 août 1916
à 21h00, par voie ferrée.

Le 20 août 1916 à Souilly

Fonctionne

ETAT MAJOR DE

DES

des Etats et des Services

des Etats et des Services

des Etats et des Services

des Etats et des Services

des Etats et des Services

des Etats et des Services

des Etats et des Services

des Etats et des Services

des Etats et des Services

des Etats et des Services

des Etats et des Services

des Etats et des Services

des Etats et des Services

des Etats et des Services

des Etats et des Services

des Etats et des Services

des Etats et des Services

des Etats et des Services

des Etats et des Services

des Etats et des Services

des Etats et des Services

des Etats et des Services

des Etats et des Services

des Etats et des Services

des Etats et des Services

des Etats et des Services

des Etats et des Services

des Etats et des Services

des Etats et des Services

des Etats et des Services

des Etats et des Services

des Etats et des Services

des Etats et des Services

des Etats et des Services

des Etats et des Services

des Etats et des Services

des Etats et des Services

des Etats et des Services

des Etats et des Services

des Etats et des Services

des Etats et des Services

des Etats et des Services

des Etats et des Services

des Etats et des Services

des Etats et des Services

des Etats et des Services

des Etats et des Services

des Etats et des Services

des Etats et des Services

des Etats et des Services

des Etats et des Services

des Etats et des Services

des Etats et des Services

des Etats et des Services

des Etats et des Services

des Etats et des Services

des Etats et des Services

des Etats et des Services

des Etats et des Services

des Etats et des Services

des Etats et des Services

des Etats et des Services

des Etats et des Services

des Etats et des Services

des Etats et des Services

des Etats et des Services

des Etats et des Services

des Etats et des Services

des Etats et des Services

des Etats et des Services

des Etats et des Services

des Etats et des Services

des Etats et des Services

des Etats et des Services

des Etats et des Services

des Etats et des Services

des Etats et des Services

des Etats et des Services

des Etats et des Services

des Etats et des Services

des Etats et des Services

des Etats et des Services

des Etats et des Services

des Etats et des Services

des Etats et des Services

des Etats et des Services

des Etats et des Services

des Etats et des Services

des Etats et des Services

des Etats et des Services

des Etats et des Services

des Etats et des Services

des Etats et des Services

des Etats et des Services

des Etats et des Services

des Etats et des Services

des Etats et des Services

des Etats et des Services

des Etats et des Services

des Etats et des Services

TOP 3 DES HÉBERGEMENTS PRÉFÉRÉS PAR LES VISITEURS

GÎTES 4* ET 5*



GÎTE MA MAISON LORRAINE

Vadelaincourt
CA du Grand Verdun



GÎTE DU MARTIN PÊCHEUR

Haironville
CC Portes de Meuse



GÎTE DE L'EFFRAIE

Châtillon-sous-les-Côtes
CC Côtes de Meuse-Woëvre



© Gîte de l'Effraie

HÔTELS 3* ET 4*




HÔTEL DE MONTAULBAIN

Verdun
CA du Grand Verdun



DOMAINE DE SOMMEDIUE

Sommedieue
CC Val de Meuse-Voie Sacrée



HÔTEL RESTAURANT DU LAC DE MADINE

Heudicourt-sous-les-Côtes
CC Côtes de Meuse-Woëvre

© Hôtel de Montaubain

© Michel Petit

MEUBLÉS LOCALISÉS LE LONG DE L'ITINÉRAIRE LA MEUSE À VÉLO



GÎTE DE LA SAUX

Forges-sur-Meuse
CC Argonne-Meuse



© Gîte de la Saux



CHAMBRES D'HÔTES CHATEAU DE LABESSIÈRE

Ancemont
CC Val de Meuse-Voie Sacrée



© Gîte Le Pigeonnier



GÎTE LE PIGEONNIER

Belleray
CC Val de Meuse-Voie Sacrée

CAMPINGS



CAMPING DU BOIS JOLI

Saint-Maurice-sous-les-Côtes
CC Côtes de Meuse-Woëvre



CAMPING PIERRE COCHENET

Futeau
CC Argonne-Meuse



CAMPING DU MOULIN DES GRAVIÈRES

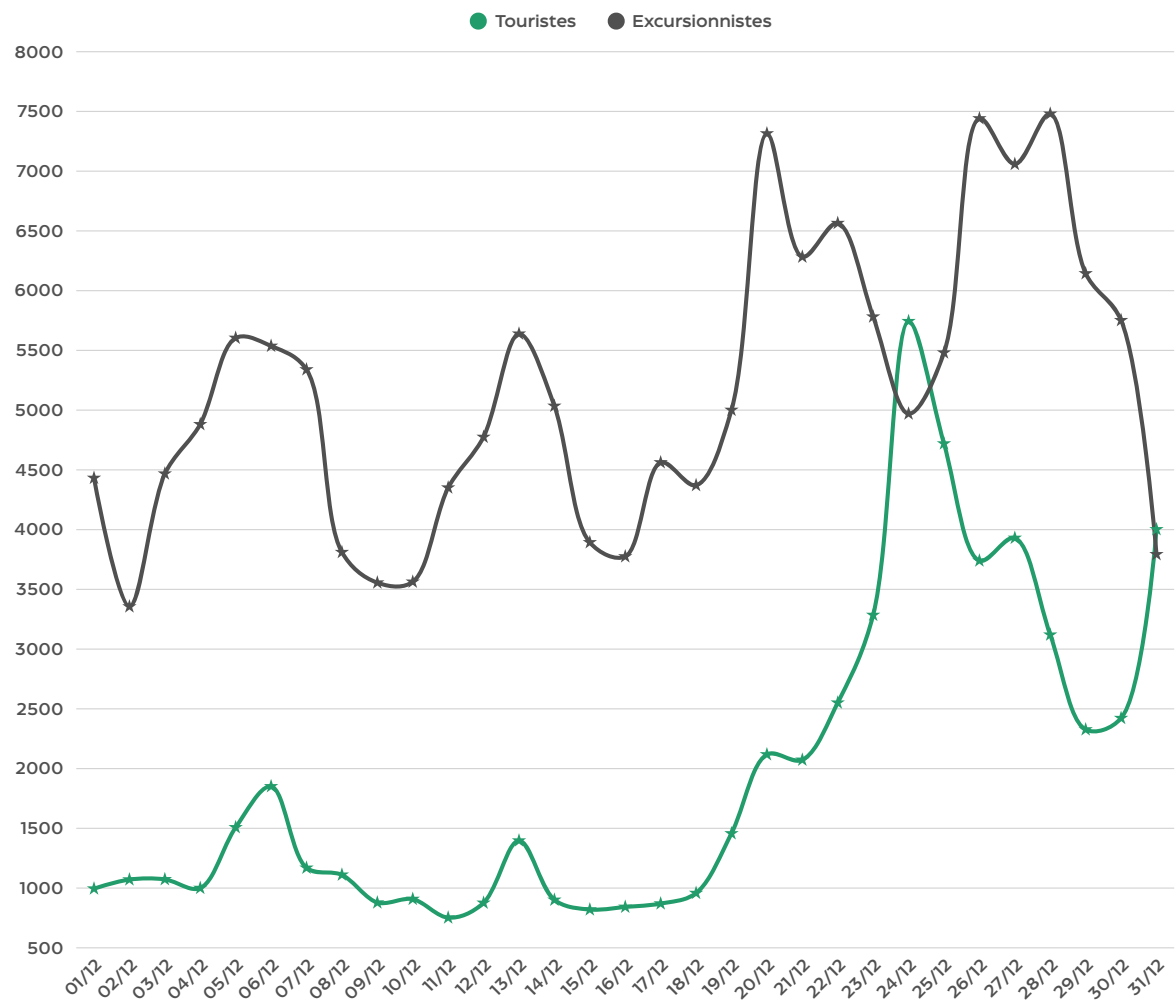
Revigny-sur-Ornain
CC du Pays de Revigny



Note maximale attribuée par la plateforme d'analyse d'avis Fairquest tenant compte de la période

FOCUS - VERDUN

FRÉQUENTATION



Le pic de fréquentation est atteint le dimanche 26 décembre : environ 13 000 visiteurs sont recensés dans le Grand Verdun ce jour.

163 253€

de chiffre d'affaires généré par les propriétaires de meublés de tourisme dans la CA du Grand Verdun en décembre 2025

-9% vs. 2024

VS.

179 437€

en 2024

47%

c'est le taux d'occupation moyen des meublés de tourisme dans la CA du Grand Verdun en décembre 2025

VS.

54%

en 2024

2.9

C'est le nombre moyen de nuitées passées dans la CA du Grand Verdun par les touristes, en décembre 2025



La durée moyenne des séjours est en baisse de 0.4 nuitée comparativement à celle de 2024.

75€

soit

35€

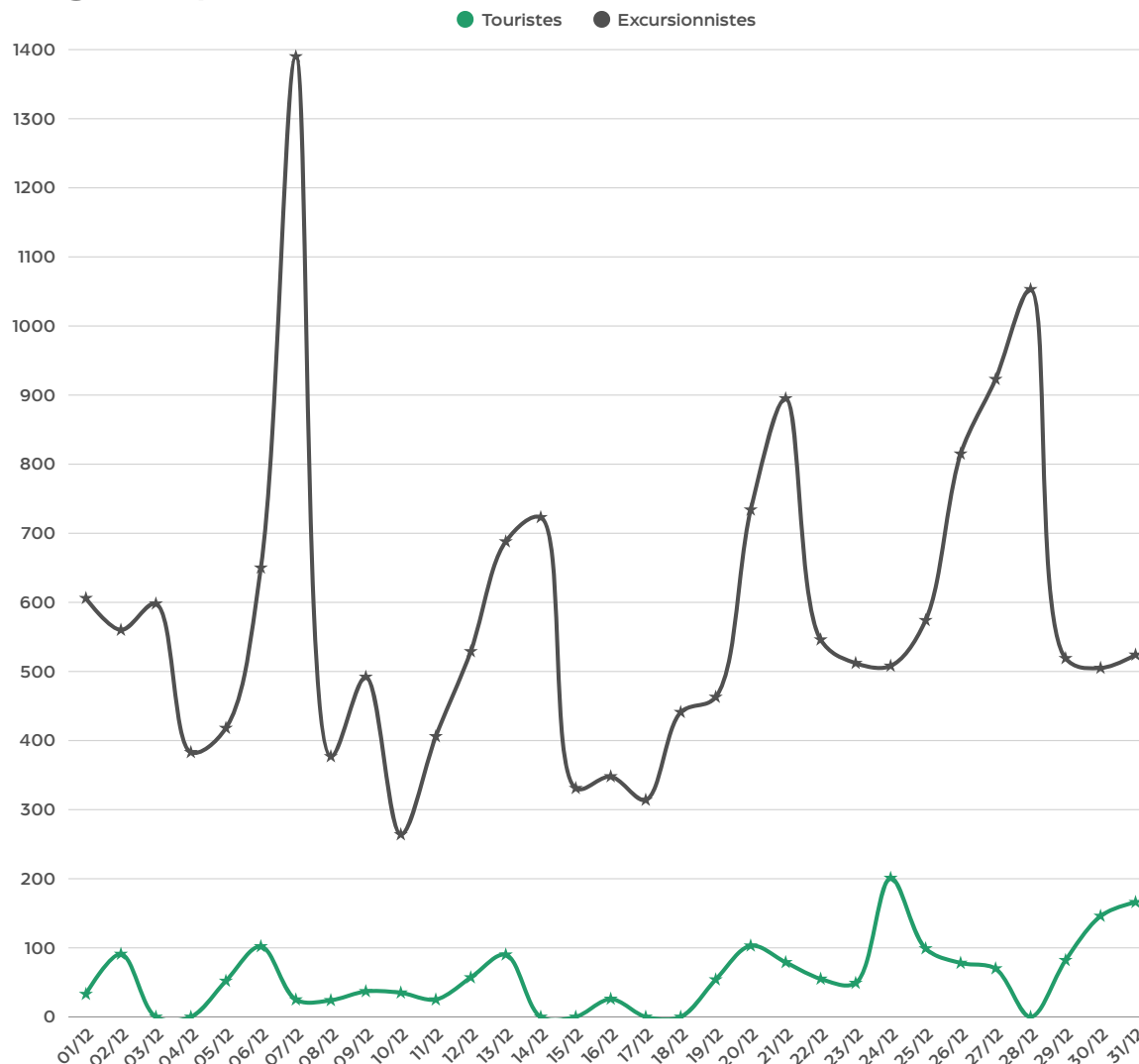
c'est le prix moyen d'une nuitée dans un meublé de tourisme dans la CA du Grand Verdun en décembre 2025

de revenus quotidiens pour les hébergeurs, lissé sur le taux d'occupation (RevPar)

STABLE vs. 2024

FOCUS - CÔTES DE MEUSE-WOËVRE & LAC DE MADINE*

FRÉQUENTATION LAC DE MADINE



Le pic de fréquentation est atteint le dimanche 7 décembre : environ 1 500 visiteurs sont recensés sur la base ce jour.

DONNÉES MARCHANDES CÔTES DE MEUSE-WOËVRE

73 592€

de chiffre d'affaires généré
par les propriétaires de
meublés de tourisme dans la
CC Côtes de Meuse-Woëvre
en décembre 2025

↗ +7% vs. 2024

VS.

68 770€

en 2024

62%

c'est le taux d'occupation moyen
des meublés de tourisme dans
la CC Côtes de Meuse-Woëvre
en décembre 2025

VS.

57%

en 2024

4.5

C'est le nombre moyen de nuitées passées
dans la CC Côtes de Meuse-Woëvre par les
touristes en décembre 2025



La durée moyenne des séjours est supérieure
(+1 nuitée) à celle de 2024.

99€

c'est le prix moyen d'une nuitée
dans un meublé de tourisme dans
la CC Côtes de Meuse-Woëvre en
décembre 2025

↗ +10% vs. 2024

soit

61€

de revenus quotidiens
pour les hébergeurs,
lissé sur le taux
d'occupation (RevPar)

↗ +19.6% vs. 2024



ZONE D'ÉTUDE

FLUX TOURISTIQUES



L'estimation des flux touristiques est extraite de Orange FluxVision et dépend du bornage téléphonique. Madine possède une zone restreinte d'étude, qui concerne presque exclusivement la délimitation du lac, donnant un aperçu au plus juste des différents flux touristiques.

DONNÉES MARCHANDES



Les données marchandes sont extraites de AirDNA et donnent une vision d'ensemble des nuitées réservées par EPCI : taux d'occupation, durée des séjours, chiffre d'affaires, prix moyen à la nuitée ou encore délai entre la réservation et la visite sont autant d'indicateurs qui permettent de mesurer les flux marchands (hors hôtels et chambres d'hôtes, offres uniquement présentes sur AirBnB et Vrbo).

SOURCES ET MÉTHODOLOGIE

Les données présentées dans ce rapport sont extraites des plateformes Orange FluxVision, AirDNA et Fairguest.

Orange FluxVision est basé sur une analyse anonyme par bornage téléphonique des visiteurs par rapport aux antennes téléphoniques. La plateforme permet d'estimer les flux touristiques (marchands & non marchands) dans leur temporalité, leur volume mais aussi selon leur origine. Ces données restent à considérer avec prudence au regard de la méthode d'analyse et doivent être interprétées comme des indicateurs globaux de la fréquentation départementale.

La plateforme Fairguest récolte les avis laissés par les internautes sur internet et analyse l'e-reputation. Fairguest permet de recueillir les attitudes des internautes vis-à-vis de différents points d'intérêts.

Les analyses de corrélations et de régressions sont réalisées via la plateforme Spyder du logiciel libre de droit Python.

La plateforme AirDNA recense les offres commercialisées en ligne via Airbnb et Vrbo, hors hôtels et chambres d'hôtes.

Par des regroupements de données et extrapolations, les indicateurs obtenus permettent un aperçu de données telles que les taux d'occupation prévisionnels par territoire, les chiffres d'affaires, le nombre de nuitées réservées ou encore la durée moyenne des séjours marchands.

Les données sélectionnées pour ce rapport comparent des périodes d'études similaires. Ces données ne sont qu'indicatives, et sujettes à des variations potentielles très fortes selon de multiples facteurs : **un seul élément ne peut donc expliquer à lui seul l'ensemble d'un phénomène observé.**

Contact : Eléonore Manzano - e.manzano@lameuse.fr

Meuse Attractivité : <https://www.lameuse.fr> - 03 29 45 78 40 ou au 06 22 67 96 07

