



L'INFO DU MOIS ! DESTINS DE VERDUN

L'exposition-parcours, à la fois immersive et sonore, présente les destins de femmes et d'hommes impliqués dans la bataille de Verdun. Leurs histoires narrées par des voix célèbres se découvrent au fil du champ de bataille, du Mémorial à Froideterre et du fort de Vaux au fort de Douaumont.

À découvrir jusqu'au 28 avril 2024.

• **Infos :** memorial-verdun.fr

LES ÉVÈNEMENTS À VENIR ...

MARVILLE OUVRE SES CAVES !

- **Date :** 17 - 18 juin 2023
- 25 viticulteurs de toute la France viennent vous accueillir dans 20 caves de Marville pour y déguster leur vin !
- **Tarif :** entrée à 6€ (verre de dégustation fourni à l'arrivée)
- **Infos :** www.marville.eu

DES FLAMMES À LA LUMIÈRE

- **Dates :** 23 et 24 juin.
- Revivez la Bataille de Verdun en un son et lumière saisissant de réalisme sur une des plus grandes scènes naturelles de France !

L'événement emblématique autour de la 1^{ère} guerre mondiale revient cette année pour 10 dates.

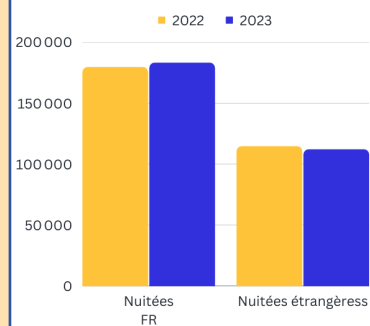
- **Tarif :** 16€ - 22€
- **Infos :** spectacle-verdun.com

FESTIVAL RENAISSANCES

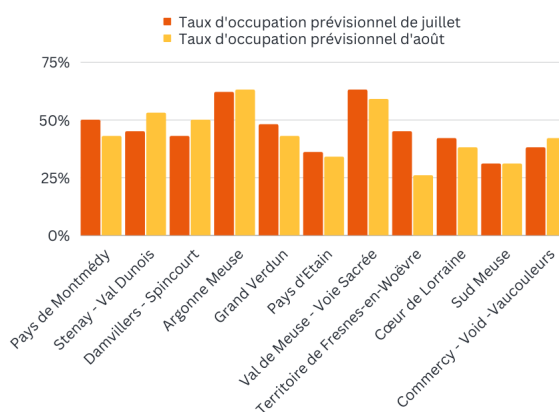
- **Dates :** Du 30 juin au 2 juillet 2023
- Pendant trois jours, Bar-le-Duc se transforme en un véritable théâtre à ciel ouvert : dramaturgie, performances circassiennes, danse et musique envahissent les rues de la ville avec une quarantaine de compagnies et près de 90 représentations.

• **Infos :**
[rennaissancesfestival](https://www.facebook.com/rennaissancesfestival)

La fréquentation en nuitées

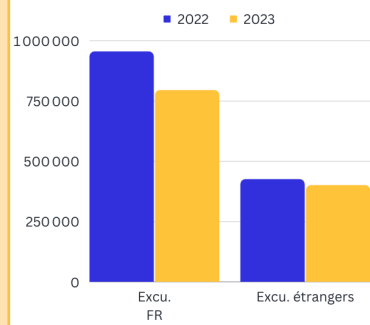


Taux d'occupation prévisionnels



- À ce jour, 46% des offres en ligne sur Airbnb et Vrbo sont réservées pour le mois de juillet. Août reste en deça avec 41,3%.

Fréquentation à la journée



1.8 NUIT

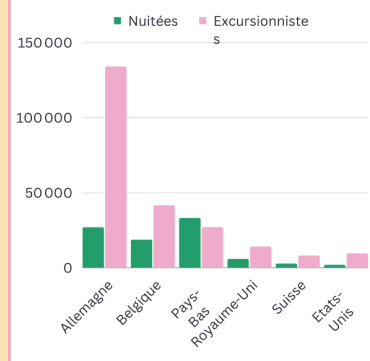
durée moyenne des séjours en mai.

VOTRE ACTIVITÉ SUR ELLOHA

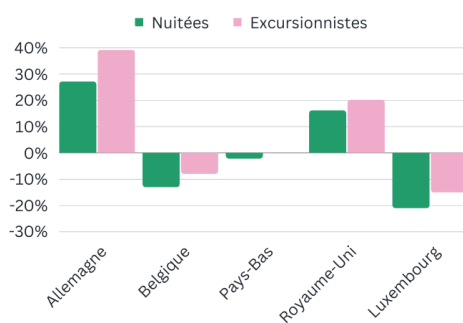
CHIFFRE D'AFFAIRES
+32%
 par rapport au mois de mai 2022.

NB DE RÉSA
+20%
 par rapport au mois de mai 2022.

Provenance des étrangers



Variation de fréquentation des étrangers



57.9%

taux d'occupation moyen en Meuse, en mai.

-6.5%

de passages aux éco-compteurs qu'en mai 2022.



SOURCES ET MÉTHODOLOGIE :

Les données présentées dans ce rapport sont extraites des plateformes Orange FluxVision et AirDNA.

Orange FluxVision est basé sur une analyse anonyme par bornage téléphonique des visiteurs par rapport aux antennes téléphoniques. La plateforme permet d'estimer les flux touristiques dans leur temporalité, leur volume mais aussi selon leur origine. Ces données restent à considérer avec prudence au regard de la méthode d'analyse et doivent être interprétées comme des indicateurs globaux de la fréquentation départementale.

La plateforme AirDNA recense les offres commercialisées en ligne via Airbnb et Vrbo, c'est-à-dire des chambres chez l'habitant, meublés de tourisme et chambres d'hôtes essentiellement. Par des regroupements de données et extrapolations, les indicateurs obtenus permettent un aperçu de données telles que les taux d'occupation prévisionnels par territoire ou les revenus générés par l'hébergement touristique.

Les données sélectionnées pour ce rapport comparent des périodes d'études similaires. Les données prévisionnelles sont basées sur les estimations possibles à la fin du mois précédant celui étudié.

Ces données ne sont qu'indicatives, et sujettes à des variations potentielles très fortes selon de multiples facteurs.



NOTRE AGENDA !

www.lameuse.fr



MEUSE ATTRACTIVITÉ

Centre d'affaires Cœur de Meuse

ZID Meuse TGV

F-55220 LES TROIS DOMAINES

Tél. : 03 29 45 78 40

a.guenec@lameuse.fr